

# Youtube

- [Kanaal](#)
- [Inloggen](#)
- [Uploaden](#)
- [Rechten toewijzen](#)

# Kanaal

Ons Youtube-kanaal is te vinden op:

<https://www.youtube.com/@1amstelveen>

# Inloggen

Indien je rechten hebt gekregen, gebruik je eigen Google-account en wissel rechtsbovenin naar het Youtube-kanaal van RTV Amstelveen.

Of gebruik ons gedeelde Google-account:

- Account: rtvamstelveen@gmail.com
- Wachtwoord: (zie teampass)

# Uploaden






1. Zet de videostatus op Openbaar **voordat** je deze toevoegt aan de site. Anders kan de site bepaalde metadata niet ophalen.
2. Voorzie het filmpje van een goede thumbnail.
3. Als erom wordt gevraagd, zet het filmpje op **niet geschikt** voor kinderen.

# Rechten toewijzen

1. Login op Youtube met het Google-account info@rtva.nl. Het wachtwoord staat in Teampass.
2. Schakel rechtsboven naar het Youtube-kanaal van RTVA
3. Ga naar de Youtube Studio en druk op Instellingen
4. Druk op Rechten > Uitnodigen
5. Vul het Google-account (emailadres) in van de nieuwe medewerker
6. Zet de rol op Editor

## Instellingen

Algemeen	<b>Rechten voor RTVA - Lokale Omroep Amstelveen</b> <span>UITNODIGEN</span>
Kanaal	Voeg rechten toe voor dit kanaal of wijzig deze. Op dit moment zijn deze rechten niet van toepassing op sommige kanaalfuncties en delen van YouTube. <a href="#">Meer informatie</a>
Standaardinstellingen voor uploads	
<b>Rechten</b>	
Community	
Overeenkomsten	

Naam	Rol
 <b>RTV Amstelveen</b> info@rtva.nl	Eigenaar
 <b>Renz</b> renz75@outlook.com	Beheerder ▼
 <b>René van Empelen</b> rvempelen@gmail.com	Beheerder ▼
 <b>Mathijs Groenewoud</b> mathijs.groenewoud@gmail.com	Editor ▼
 <b>RTV Amstelveen</b> rtvamstelveen@gmail.com	Editor ▼

SLUITEN OPSLAAN